

Statistische Kurzinformation

Nr. 467 / 2. November 2022

Arbeitsmarkt im Oktober 2022

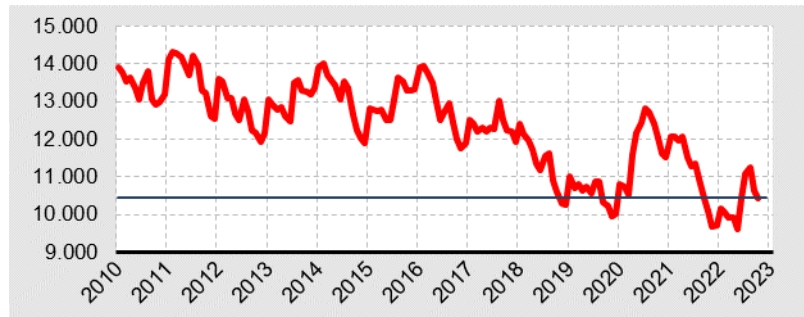
10.438 Menschen waren im Oktober 2022 in der Landeshauptstadt Kiel arbeitslos gemeldet. Dies entspricht einer Arbeitslosenquote von 7,5 %. Seit drei Monaten in Folge steigen die Arbeitslosenzahlen gegenüber dem Vorjahresmonat, was auch im Oktober maßgeblich durch die hohe Anzahl ukrainischen Flüchtlinge geprägt ist.

Die vergleichsweise hohe Zahl der gemeldeten offenen Stellen ist nach Angaben der Agentur für Arbeit Kiel ein deutlicher Hinweis auf den hohen Bedarf nach Arbeitskräften der Kieler Unternehmen.

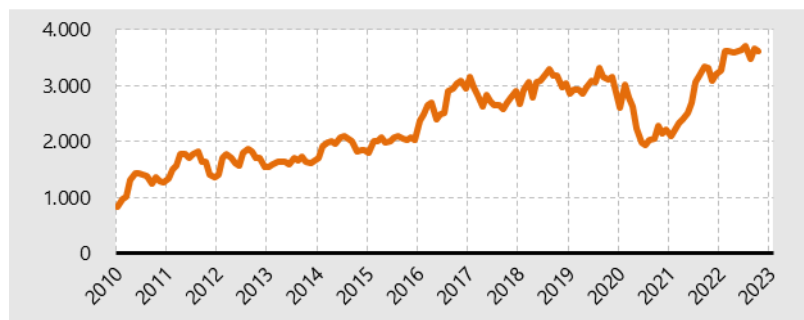
Die Zahl der Unterbeschäftigten (Arbeitslose, Teilnehmer an einer Maßnahme, Personen in einem arbeitsmarktbedingten Sonderstatus) blieb mit 14.683 Personen auf dem Niveau des Vorjahresmonats. Die aktuelle Unterbeschäftigtenquote beträgt 10,3 %.

Im Vergleich der Kreisfreien Städten des Landes hat Kiel mit 7,5 % die geringste Arbeitslosenquote, gefolgt von Lübeck und Flensburg mit je 7,6 % und Neumünster mit 7,8 %.

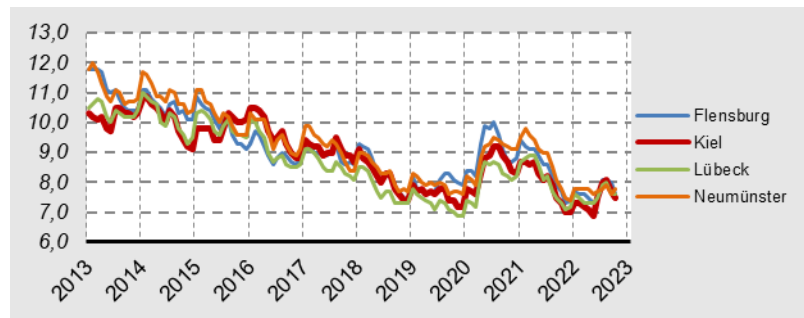
Grafik 1.
Anzahl der Arbeitslosen in Kiel seit 2010



Grafik 2.
Anzahl der offen gemeldeten Stellen in Kiel seit 2010



Grafik 3.
Die Entwicklung der Arbeitslosenquoten in den Kreisfreien Städten Schleswig-Holsteins seit 2014



Quelle: Statistik der Bundesagentur für Arbeit



Landeshauptstadt Kiel

Stadtamt
Statistik und Wahlen
Postfach 1152
24099 Kiel

Nähere Auskünfte:
Eyke Röttger Naeve
+49 (0)431 901-2379

E-Mail:
statistikstelle@kiel.de

Internet:
www.kiel.de/statistik